

УПРАВЛЕНИЕ ФЕДЕРАЛЬНОЙ СЛУЖБЫ  
ГОСУДАРСТВЕННОЙ СТАТИСТИКИ  
ПО ХАБАРОВСКОМУ КРАЮ, МАГАДАНСКОЙ  
ОБЛАСТИ, ЕВРЕЙСКОЙ АВТОНОМНОЙ ОБЛАСТИ  
И ЧУКОТСКОМУ АВТОНОМНОМУ ОКРУГУ

# Оперативные данные по индексу потребительских цен в Магаданской области



март 2023 года

# Оперативные данные по ИПЦ

Магаданская область

март 2023 года

- 01 Индекс потребительских цен
- 02 Индекс цен на отдельные группы и виды продовольственных товаров
- 03 Индексы цен на плодоовощную продукцию
- 04 Индексы цен на отдельные группы непродовольственных товаров
- 05 Индекс цен и тарифов на услуги
- 06 Индекс цен на топливо моторное

# ИНДЕКСЫ ПОТРЕБИТЕЛЬСКИХ ЦЕН

март 2023 г. в % к предыдущему месяцу



ИПЦ **100,20**



Все товары **100,21**



Продовольственные товары **100,19**



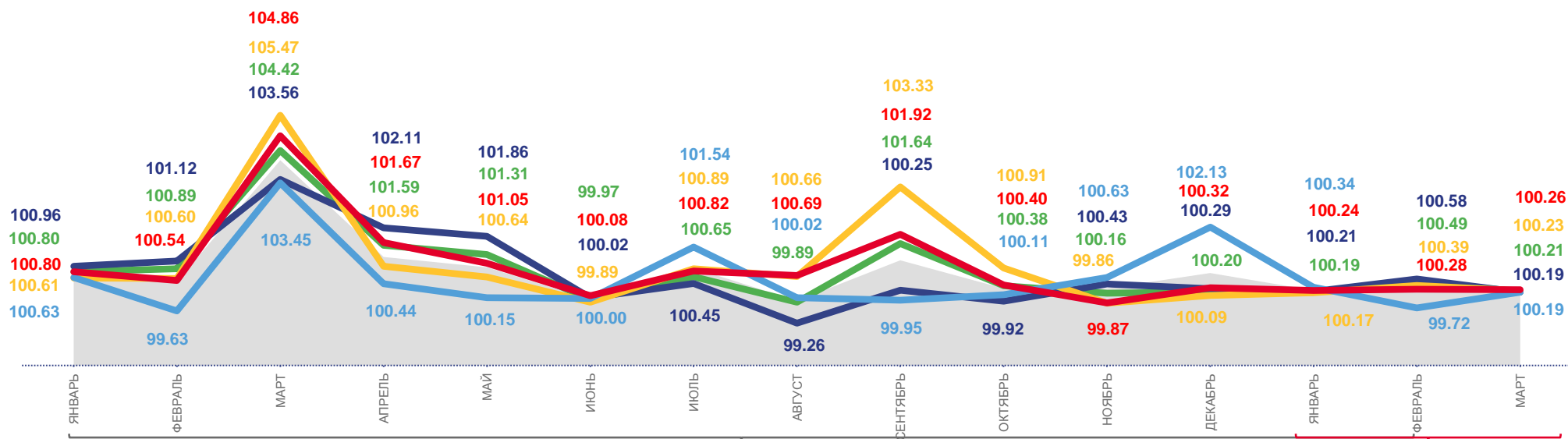
Непродовольственные товары **100,23**



Услуги **100,19**



Базовый ИПЦ **100,26**



Индекс потребительских цен



Базовый индекс потребительских цен



Непродовольственные товары



Продовольственные товары



Услуги



Все товары



# ИНДЕКСЫ ПОТРЕБИТЕЛЬСКИХ ЦЕН

март 2023 г. в % к декабрю предыдущего года



ИПЦ **100,69**



Все товары **100,89**



Продовольственные товары **100,98**



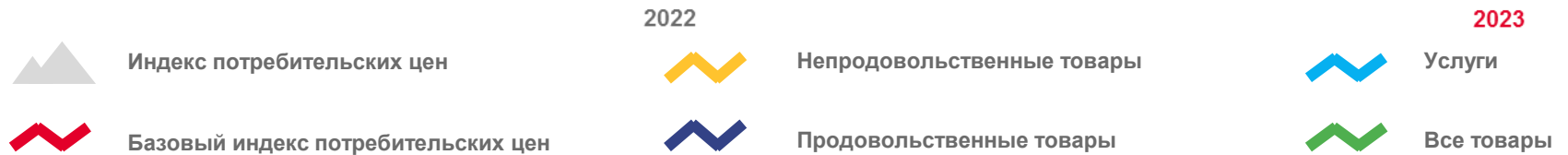
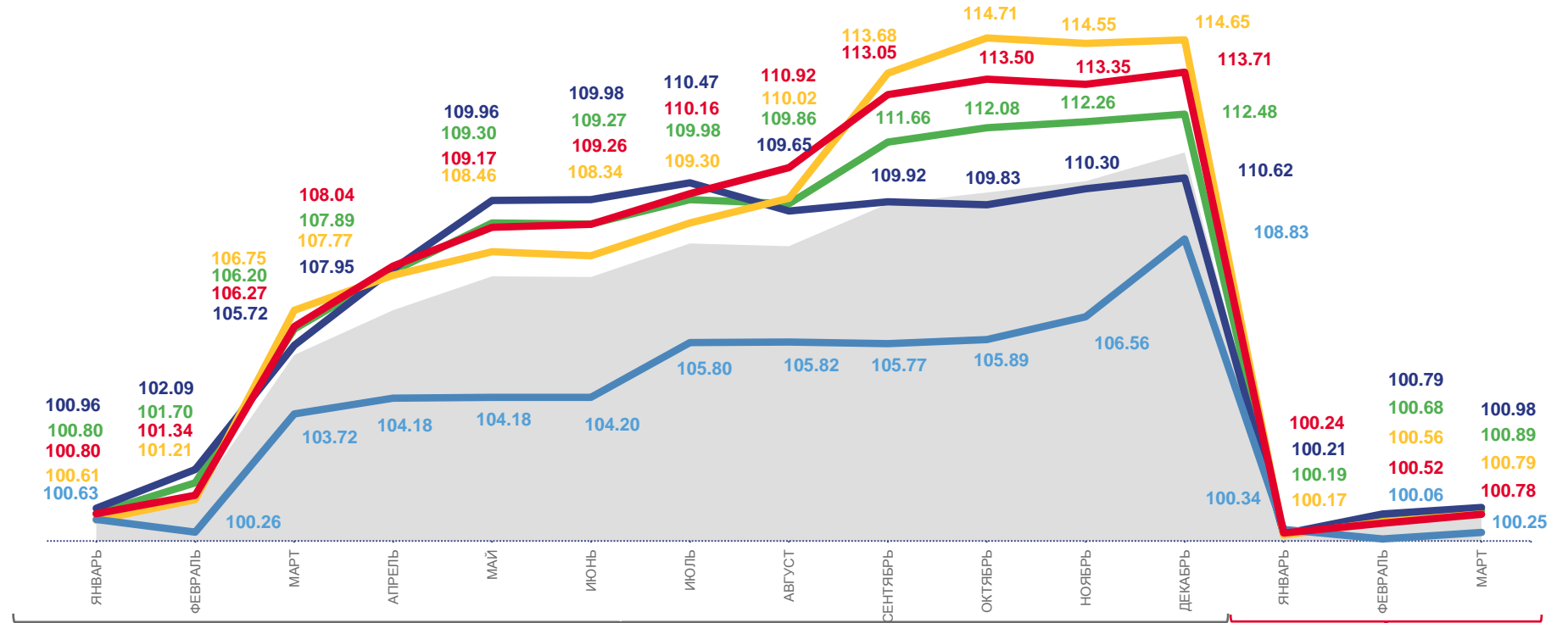
Непродовольственные товары **100,79**



Услуги **100,25**



Базовый ИПЦ **100,78**



# ИНДЕКСЫ ЦЕН НА ОТДЕЛЬНЫЕ ГРУППЫ И ВИДЫ ПРОДОВОЛЬСТВЕННЫХ ТОВАРОВ

март 2023 г. в % к предыдущему месяцу



100,19

Продовольственные товары



100,51

Молоко и молочная продукция



99,79

Кондитерские изделия



99,74

Масло подсолнечное



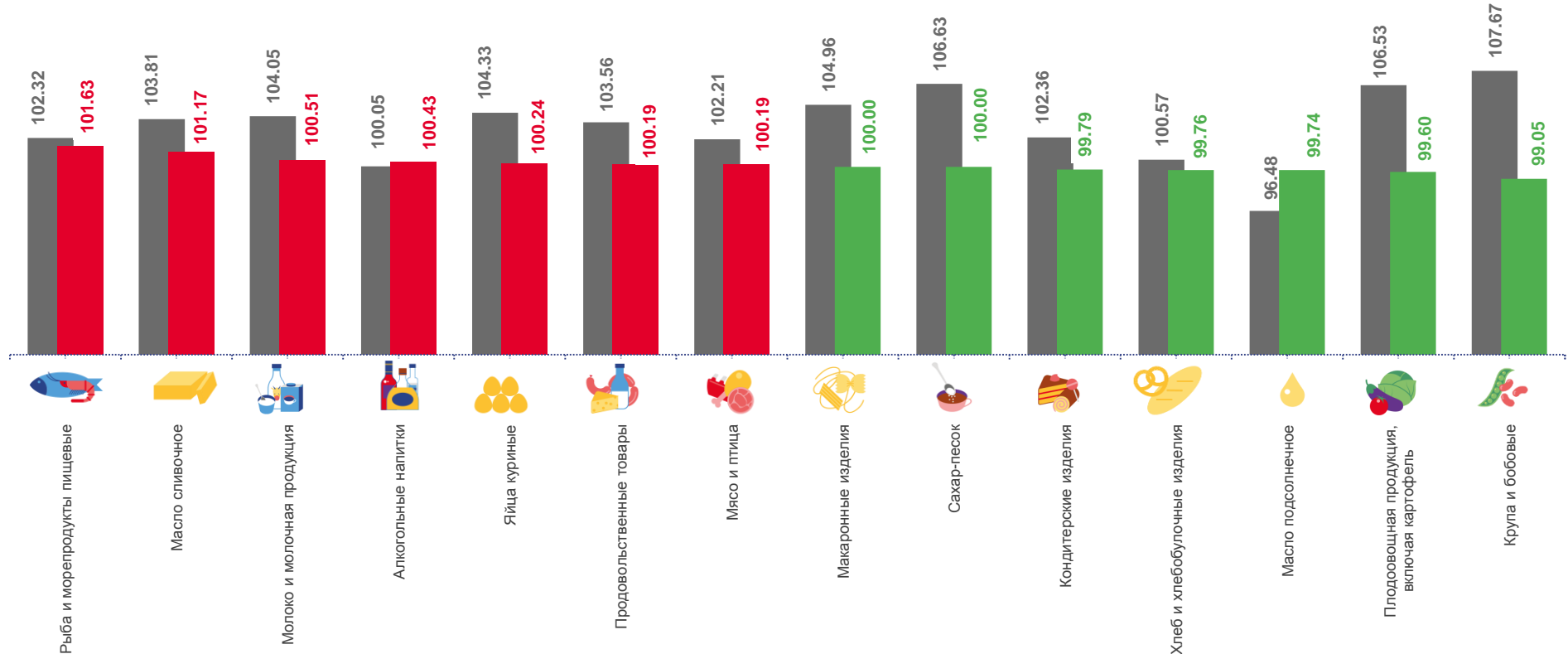
100,00

Сахар-песок



99,60

Фруктовоовощная продукция, включая картофель




■ март 2022 г. к февралю 2022 г.


■ март 2023 г. к февралю 2023 г.




# ИНДЕКСЫ ЦЕН НА ОТДЕЛЬНЫЕ ГРУППЫ И ВИДЫ ПРОДОВОЛЬСТВЕННЫХ ТОВАРОВ

март 2023 г. в % к декабрю предыдущего года

 **100,98**  
Продовольственные товары

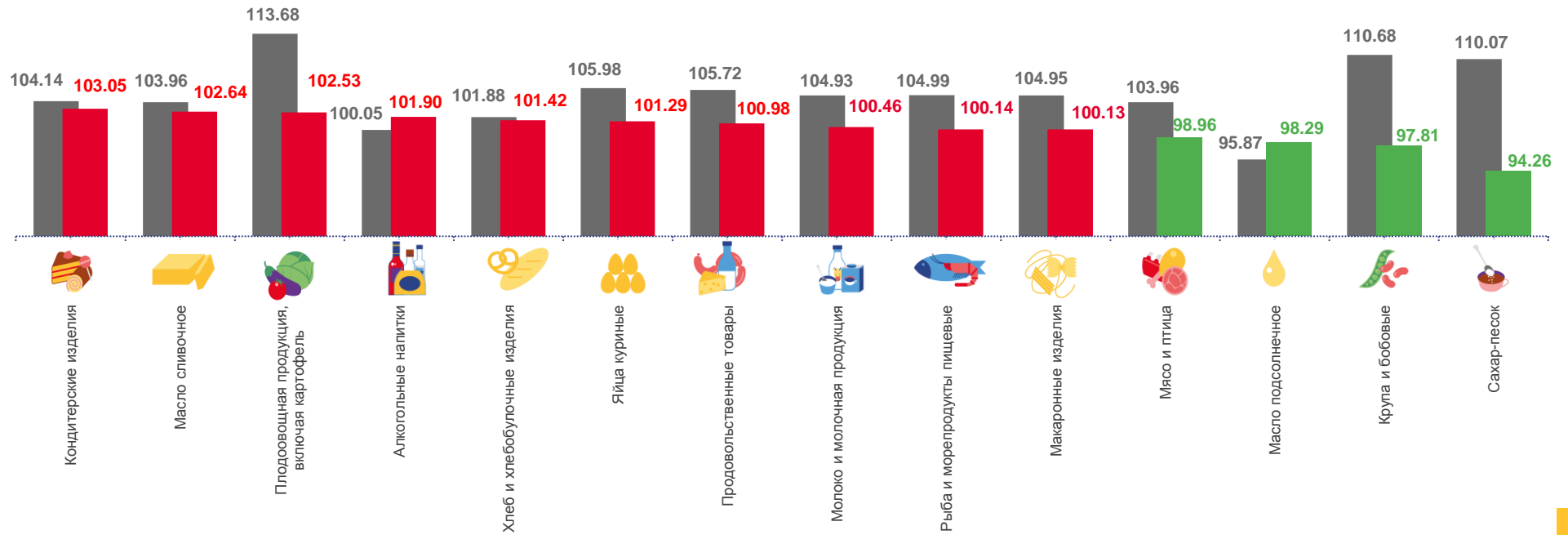
 **100,46**  
Молоко и молочная продукция

 **103,05**  
Кондитерские изделия

 **98,29**  
Масло подсолнечное

 **94,26**  
Сахар-песок

 **102,53**  
Флодоовощная продукция, включая картофель



■ март 2022 г. к декабрю 2021 г.

■ ■ март 2023 г. к декабрю 2022 г.



# ИНДЕКСЫ ЦЕН НА ПЛОДООВОЩНУЮ ПРОДУКЦИЮ

март 2023 г. в % к предыдущему месяцу



99,60

Фруовощная продукция, включая картофель



93,86

Огурцы свежие



99,61

Бананы



96,88

Апельсины



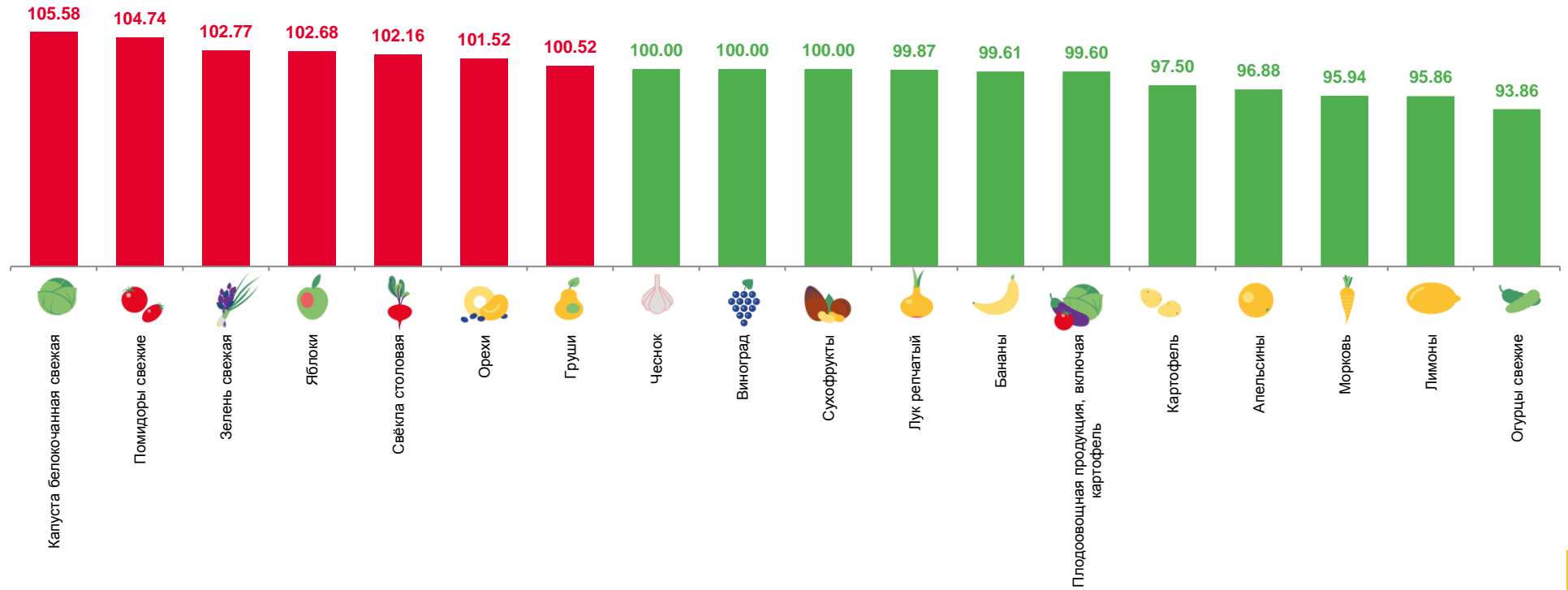
95,94

Морковь



99,87


Лук репчатый





## СРЕДНИЕ ЦЕНЫ НА ПЛОДООВОЩНУЮ ПРОДУКЦИЮ

март 2023 г., рублей за килограмм


|   |  |   |
|---|--|---|
|  Яблоки ▲ <b>250,34</b>    |  Помидоры свежие ▲ <b>599,46</b>              |  Лук репчатый ▼ <b>91,69</b>   |
|  Лимоны ▼ <b>325,20</b>    |  Картофель ▼ <b>90,04</b>                    |  Чеснок ▼ <b>300,41</b>        |
|  Апельсины ▼ <b>283,29</b> |  Свекла столовая ▲ <b>107,15</b>              |  Зелень свежая ▲ <b>982,86</b> |
|  Груши ▲ <b>359,53</b>     |  Морковь ▼ <b>111,01</b>                      |  Орехи ▼ <b>1312,41</b>        |
|  Виноград ▼ <b>395,42</b> |  Капуста белокочанная свежая ▲ <b>99,07</b> |  Сухофрукты ▼ <b>505,78</b>  |
|  Бананы ▼ <b>261,23</b>   |  Огурцы свежие ▼ <b>655,41</b>             |   |





# ИНДЕКСЫ ЦЕН НА ОТДЕЛЬНЫЕ ГРУППЫ НЕПРОДОВОЛЬСТВЕННЫХ ТОВАРОВ


март 2023 г. в % к предыдущему месяцу

 **100,23**  
Непродовольственные товары

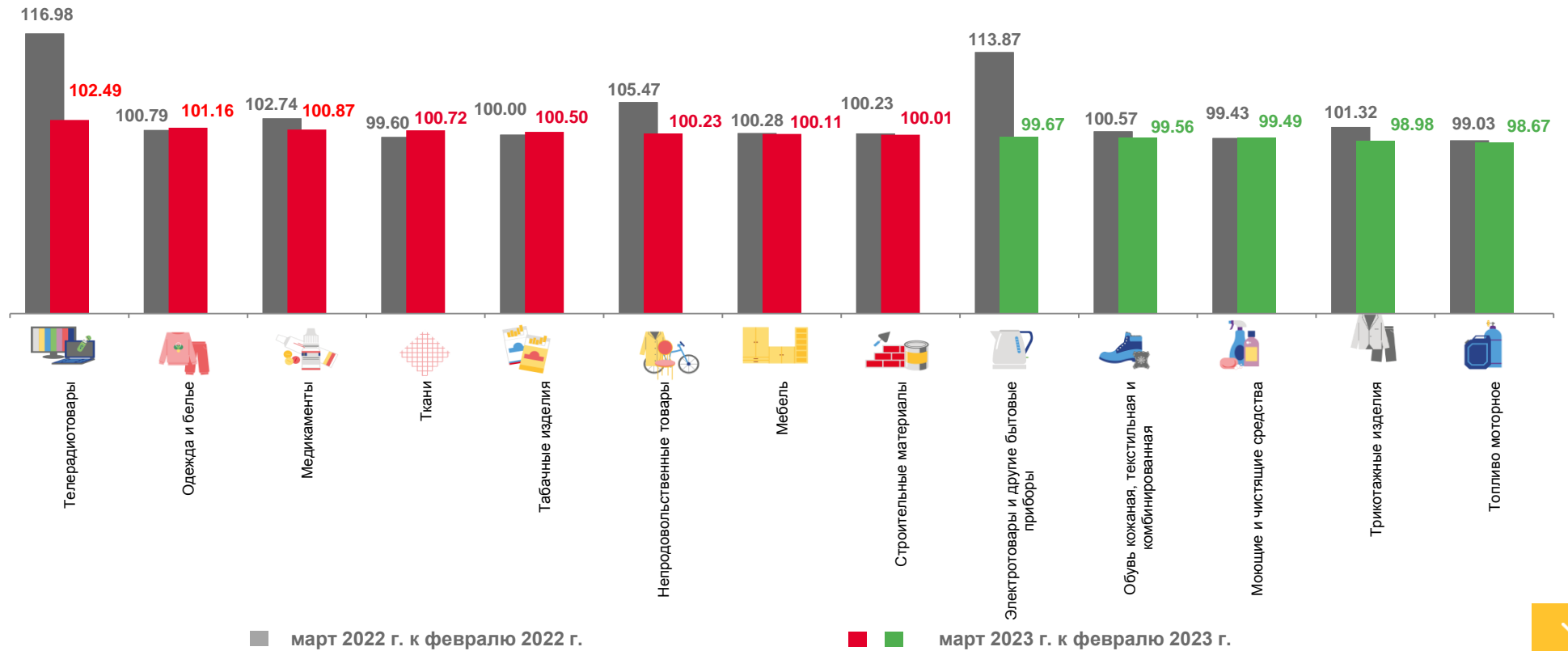
 **100,50**  
Табачные изделия

 **100,72**  
Ткани

 **100,87**  
Медикаменты


 **99,67**  
Электротовары и другие бытовые приборы

 **102,49**  
Телерадиотовары



# ИНДЕКСЫ ЦЕН НА ОТДЕЛЬНЫЕ ГРУППЫ НЕПРОДОВОЛЬСТВЕННЫХ ТОВАРОВ

март 2023 г. в % к декабрю предыдущего года

 **100,79**  
Непродовольственные товары

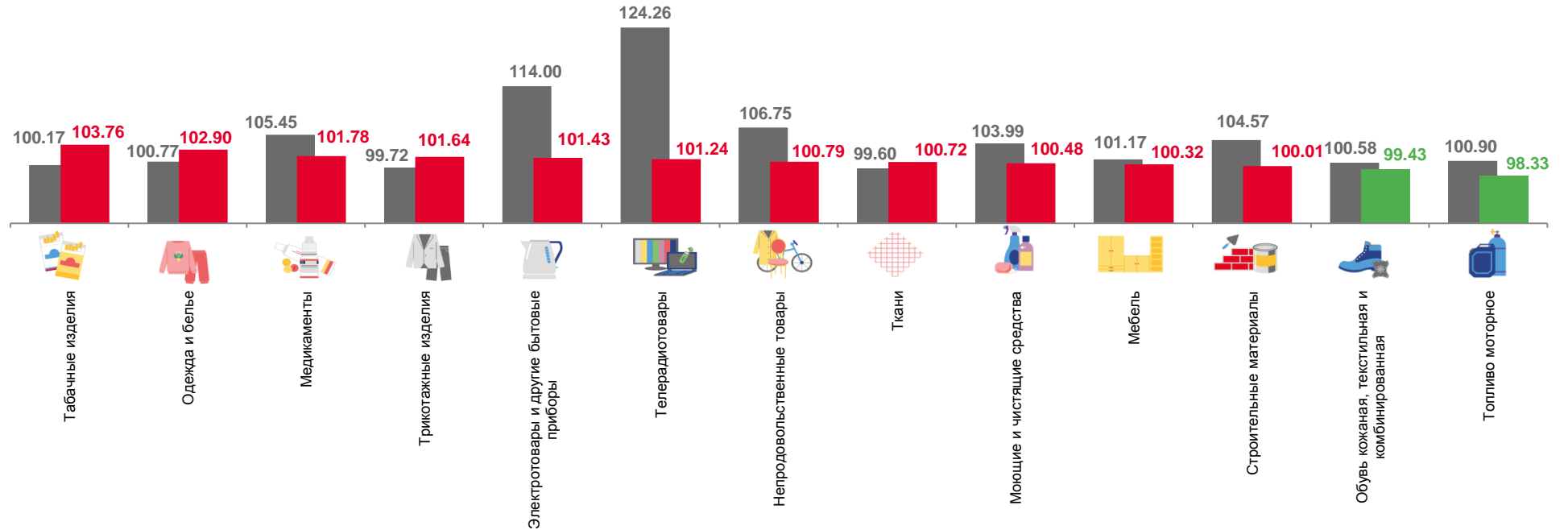
 **103,76**  
Табачные изделия

 **100,00**  
Ткани

 **100,21**  
Медикаменты

 **101,43**  
Электротовары и другие бытовые приборы

 **101,24**  
Телерадиотовары



■ март 2022 г. к декабрю 2021 г.

■ ■ март 2023 г. к декабрю 2022 г.





# ИНДЕКСЫ ЦЕН И ТАРИФОВ НА УСЛУГИ

март 2023 г. в % к предыдущему месяцу

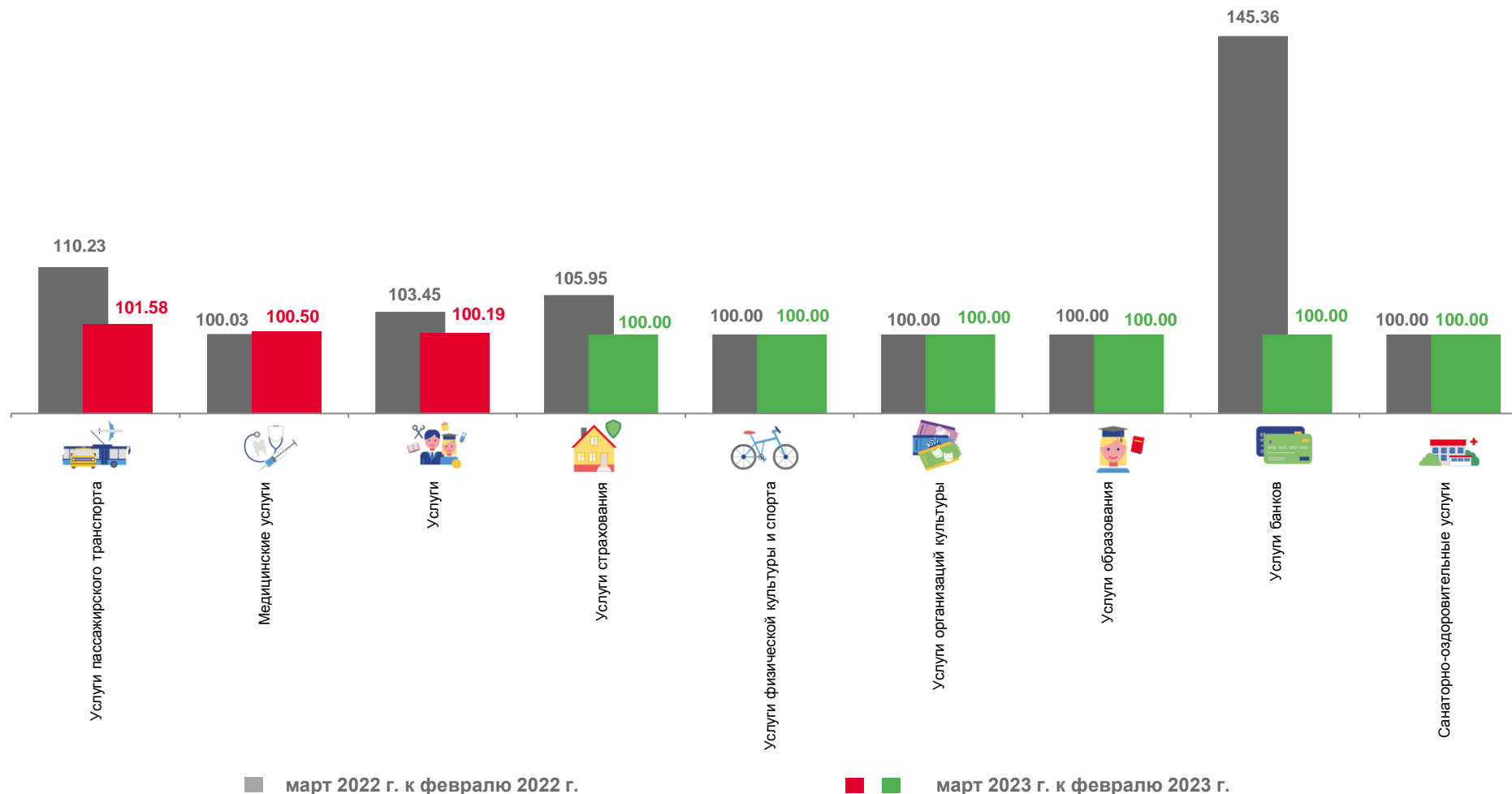
 **100,19**  
Услуги

 **100,00**  
Услуги физической культуры и спорта

 **100,00**  
Услуги страхования

 **100,50**  
Медицинские услуги


 **100,00**  
Санаторно-оздоровительные услуги




# ИНДЕКСЫ ЦЕН И ТАРИФОВ НА УСЛУГИ


март 2023 г. в % к декабрю предыдущего года

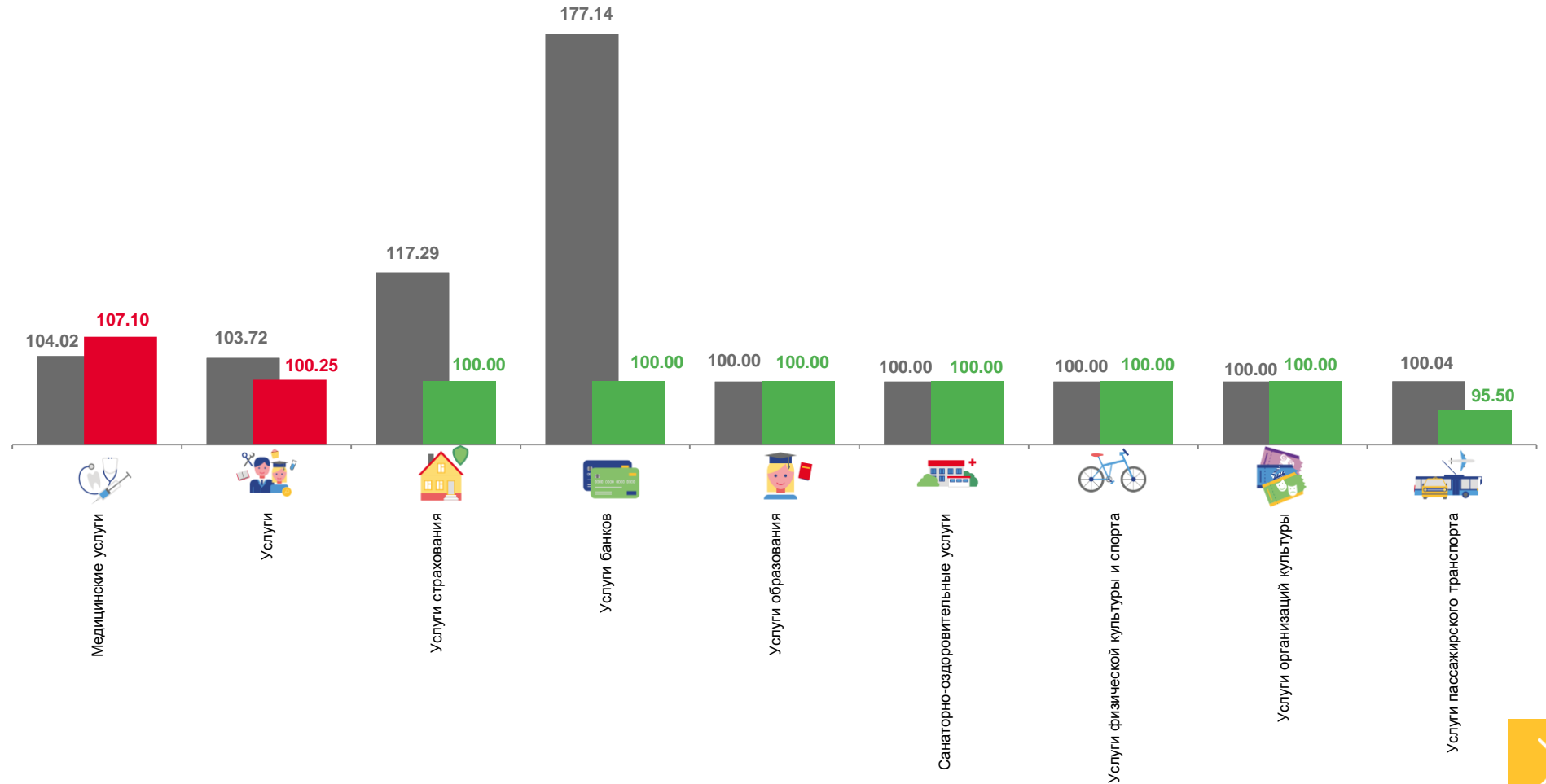
 **100,25**  
Услуги

 **100,00**  
Услуги физической культуры и спорта

 **100,00**  
Услуги страхования

 **107,10**  
Медицинские услуги

 **100,00**  
Санаторно-оздоровительные услуги



■ март 2022 г. к декабрю 2021 г.

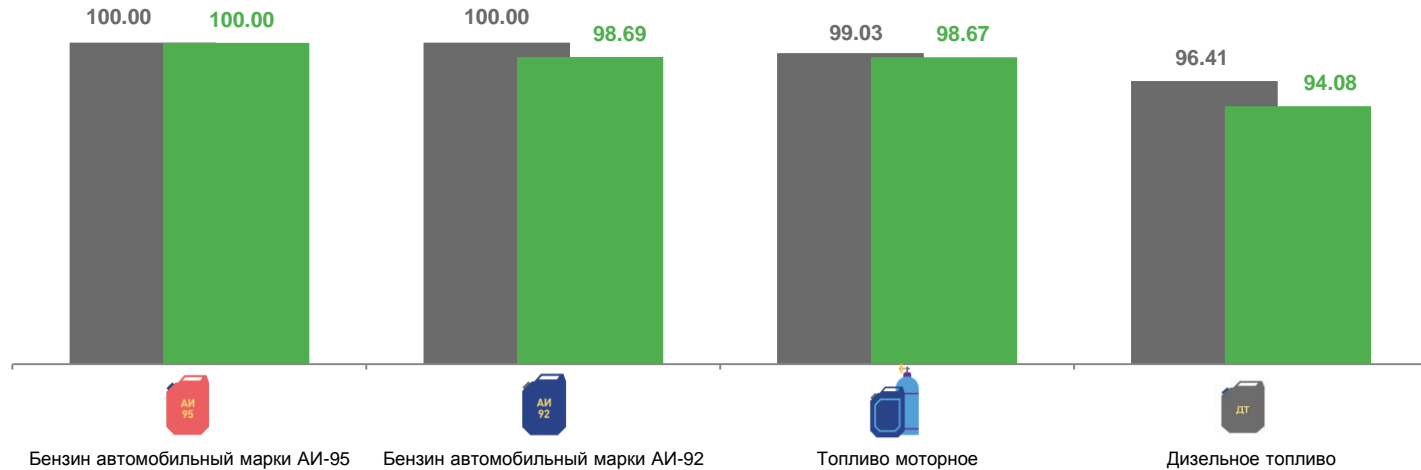
■ ■ март 2023 г. к декабрю 2022 г.



# ИНДЕКСЫ ЦЕН НА ТОПЛИВО МОТОРНОЕ

март 2023 г. в % к предыдущему месяцу

|  |               |  |
|--|---------------|--|
|  | <b>98,67</b>  | Средние цены на топливо моторное, рублей |
| Топливо моторное   |               |  |
|  | <b>94,08</b>  |  |
| Дизельное топливо  | <b>76,19</b>  |  |
|  | <b>100,00</b> | <b>55,82</b>                             |
| Бензин автомобильный марки АИ-95   |               |  |
|  | <b>98,69</b>  | <b>57,14</b>                             |
| Бензин автомобильный марки АИ-92   |               |  |



■ март 2022 г. к февралю 2022 г.

■ март 2023 г. к февралю 2023 г.



# ИНДЕКСЫ ЦЕН НА ТОПЛИВО МОТОРНОЕ

март 2023 г. в % к декабрю предыдущего года



98,33

Топливо моторное



99,09

Дизельное топливо



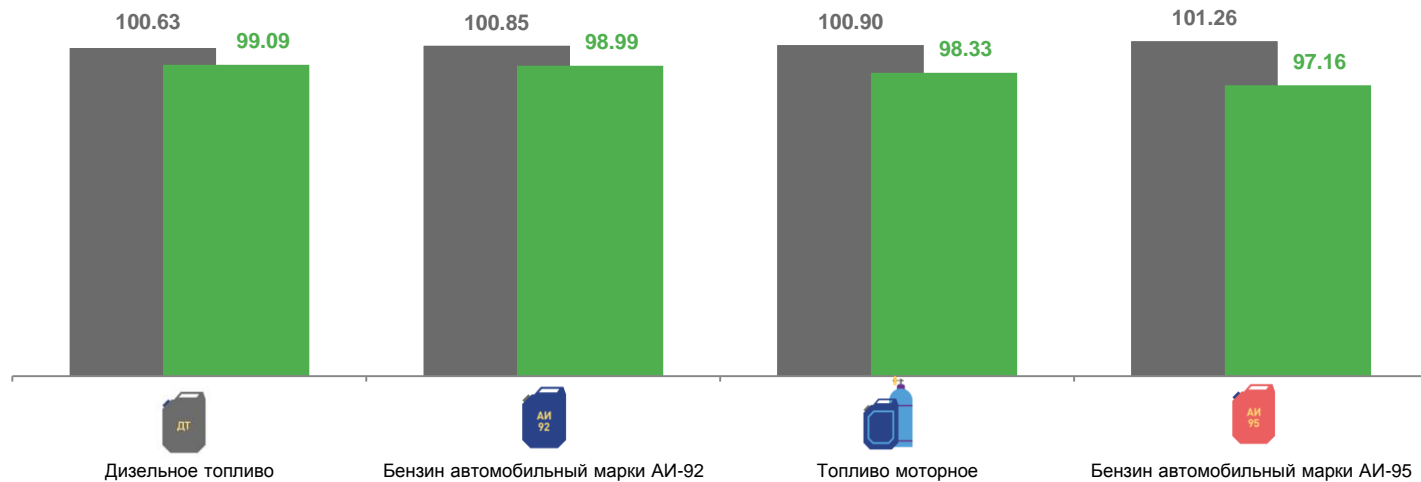
97,16

Бензин автомобильный марки АИ-95



98,99

Бензин автомобильный марки АИ-92



■ март 2022 г. к декабрю 2021 г.

■ ■ март 2023 г. к декабрю 2022 г.

